Growth
from
Knowledge

Mercado Português Livros

Pré-Covid / Covid / "Pós"-Covid

Sem. 1- Sem. 27 de 2020

GfK Portugal

© GfK

Mercado Português Livros

Overview 1º Semestre 2020

Com o objetivo de fornecermos um *overview* das tendências do mercado de livros na primeira metade de 2020, tendo em conta a situação única que vivemos, preparámos este pequeno resumo em que comparamos 3 períodos distintos: período Pré-Covid, período Covid e o período "Pós"-Covid (esperemos ter acertado no nome) e em algumas analises comparamos também com o YTD atual (Sem. 1-Sem. 27).

Períodos de Análise

YTD

Pré-Covid

Sem. 1 – 11

Antes da declaração de Estado de Emergência

Covid

Sem. 12 – 22

Após a declaração do Estado de Emergência e antes da abertura da maioria do comércio

"Pós"-Covid

Sem. 23 – 27

Desde a abertura da maioria do comércio até ao final de Junho

© GfK

Evolução Mercado Europeu

unidades e valor

YTD (Janeiro - Maio 2020)					
País	Volume em milhões	Tendência		Valor em milhões	Tendência
França	85,64	↓	-20,32%	920,99	↓ -22,99%
Espanha	20,70	↓	-19,50%	285,16	↓ -22,56%
Itália	27,95	↓	-15,56%	392,64	↓ -14,35%
Portugal	3,18	↓	-25,81%	39,24	↓ -28,79%
Países Baixos	11,72	↓	-3,17%	171,73	↑ 2,32%
Bélgica (FLANDERS)	4,02	↓	-5,91%	59,44	↓ -1,60%
Bélgica (WALL.+BR.)	3,26	↓	-14,26%	36,47	↓ -15,17%

Fonte: Painéis Retalhistas de Livros da GfK

© GfK

Mercado Livros

Dimensão e evolução vs 2019 (unidades e valor)

YTD Sem.1-27

3,9 milhões unid.

- 1,4 milhões unid.

49,2 milhões €

-19,2 milhões €

Pré-Covid Sem.1-11

2,2 milhões unid.

+0,06 milhões unid.

27,4 milhões €

+ 0,2 milhões €

Covid Sem.12-22

1,0 milhões unid.

- 1,2 milhões unid

11,9 milhões €

- 16,1 milhões €

Pós-Covid Sem.23-27

0,8 milhões unid.

- 0,3 milhões unid

9,9 milhões €

- 3,3 milhões €

Fonte: Painel Retalhista de Livros da GfK Portugal

© GfK

Evolução Mercado

vs mesmo período 2019

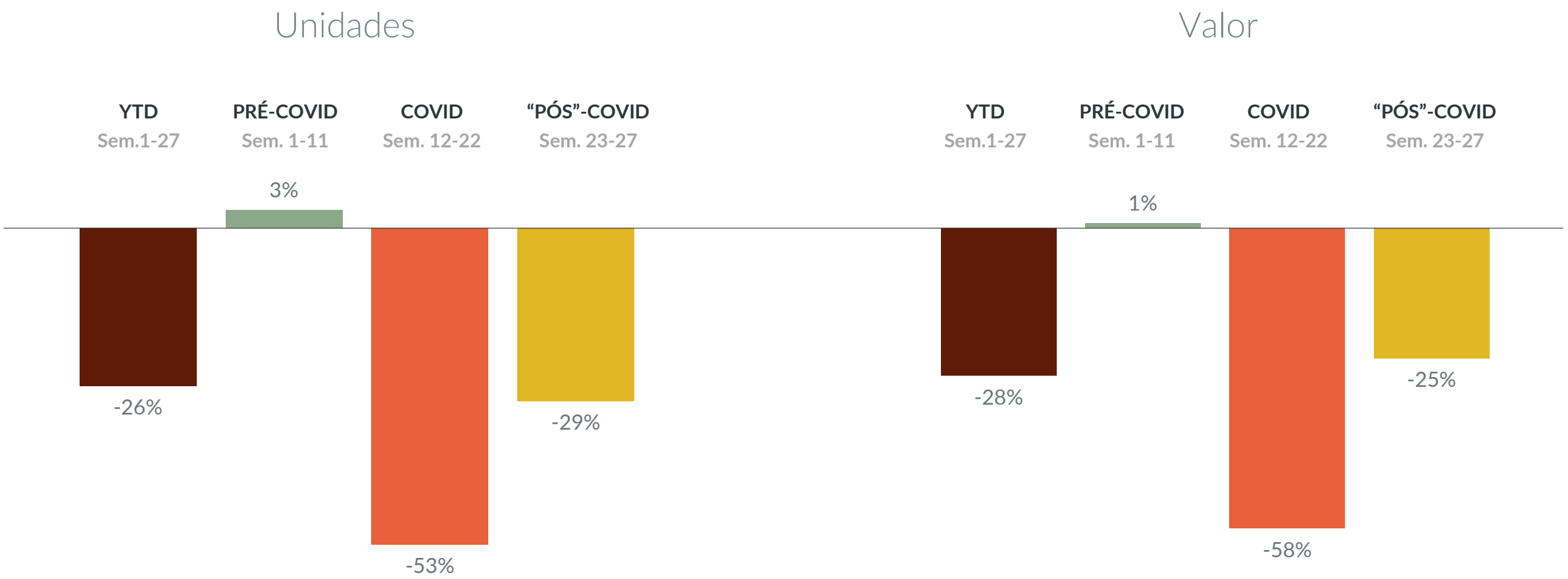

Fonte: Painel Retalhista de Livros da GfK Portugal

© GfK

Evolução Mercado Semanal

vs mesmo período 2019 (valor %)

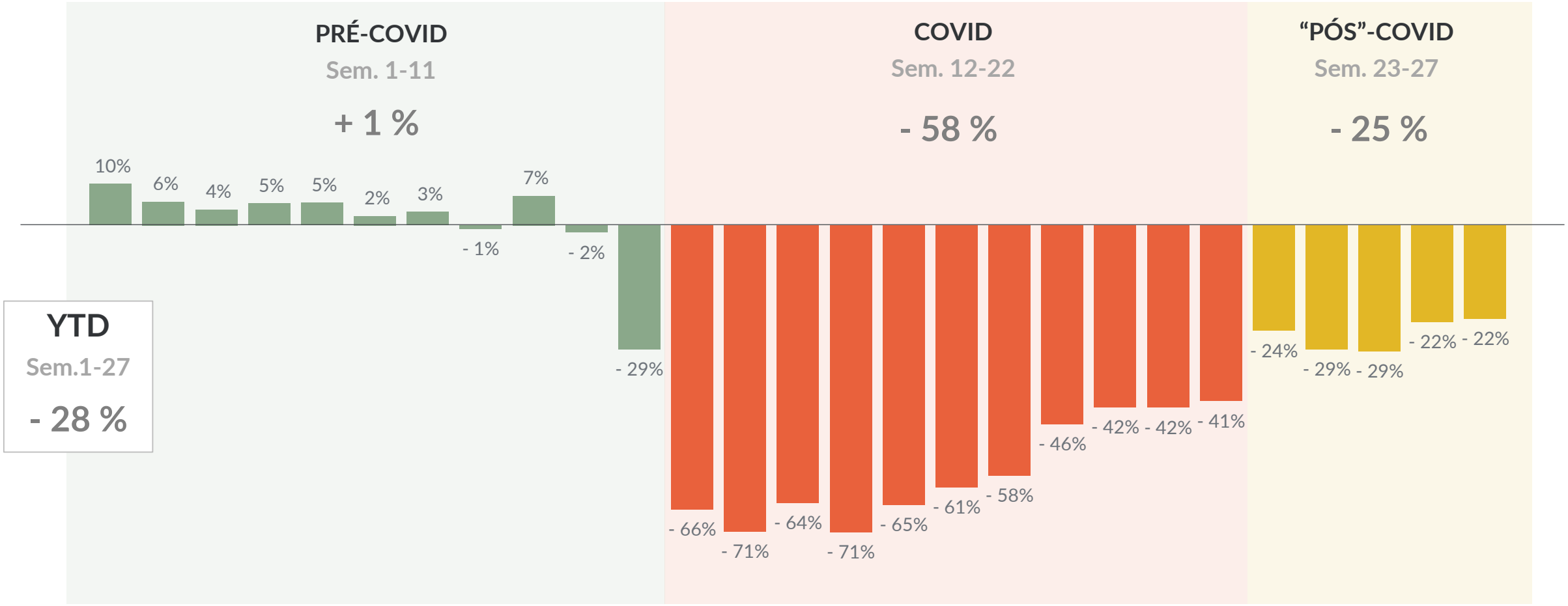

Fonte: Painel Retalhista de Livros da GfK Portugal

© GfK

Evolução Mercado Semanal

vs mesmo período 2019 (unidades %)

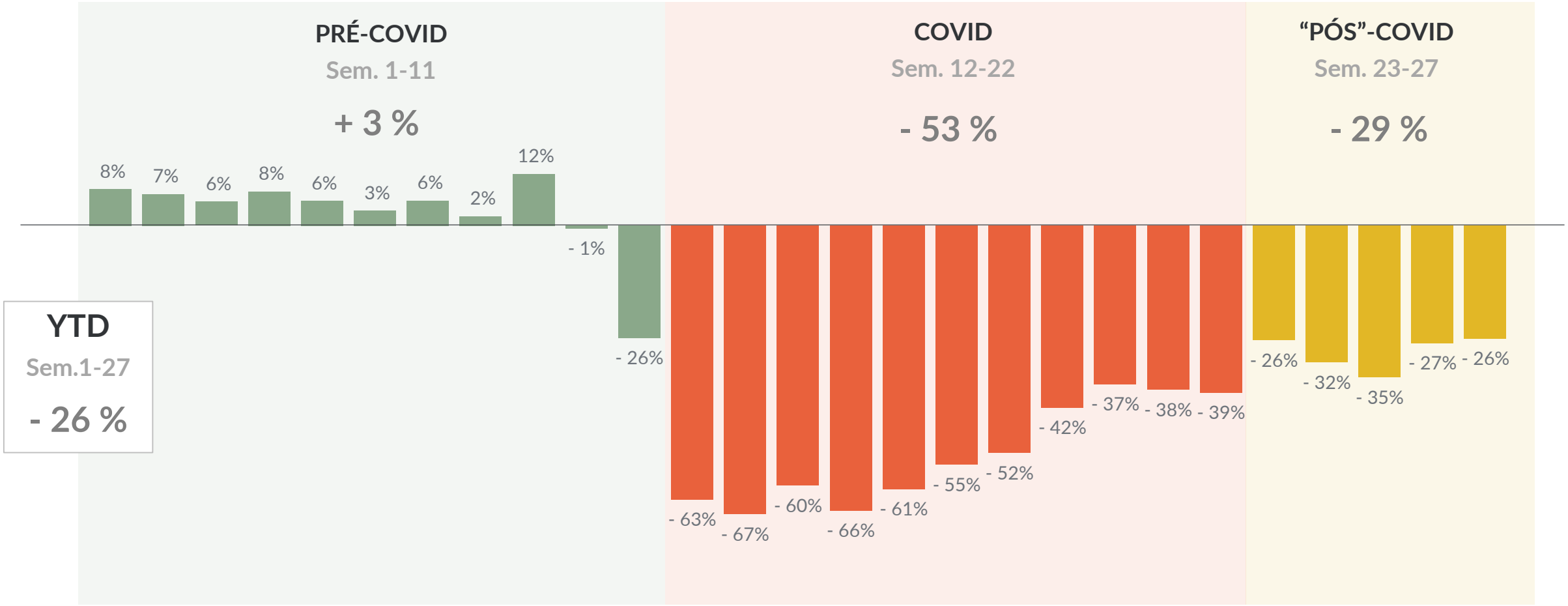

Fonte: Painel Retalhista de Livros da GfK Portugal

© GfK

Evolução Canais de Distribuição

vs mesmo período 2019 (valor %)

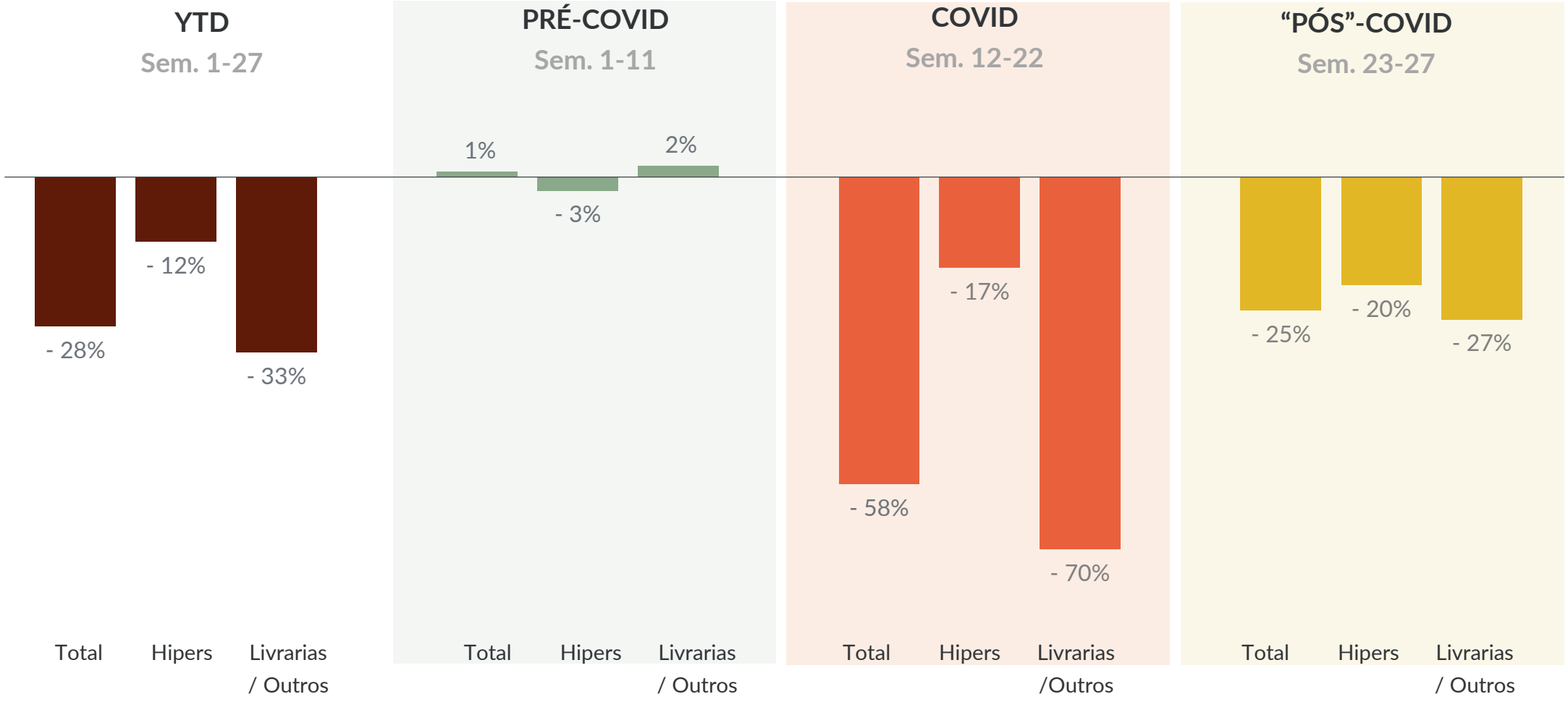

Fonte: Painel Retalhista de Livros da GfK Portugal

© GfK

Evolução Canais de Distribuição

vs mesmo período 2019 (unidades %)

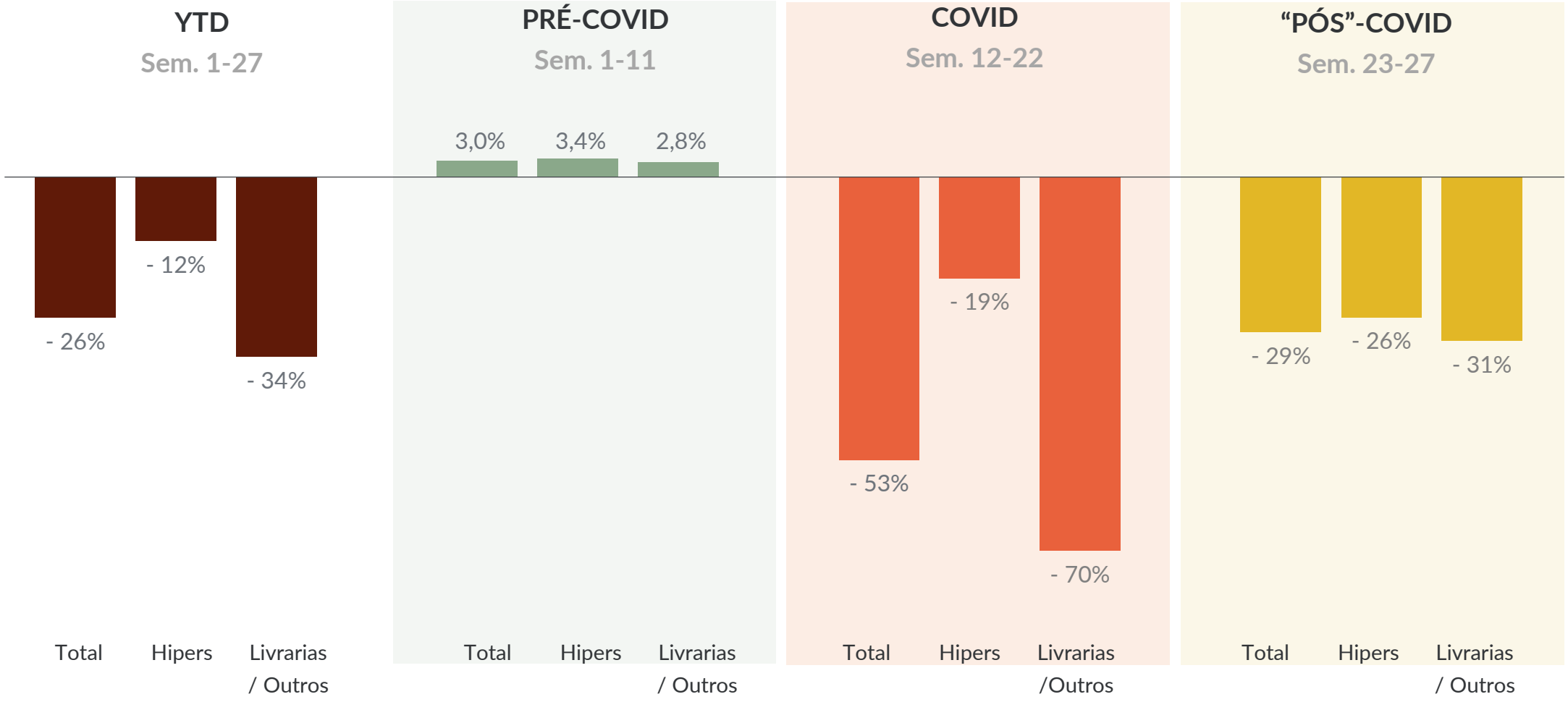

Fonte: Painel Retalhista de Livros da GfK Portugal

© GfK

Peso Canais de distribuição

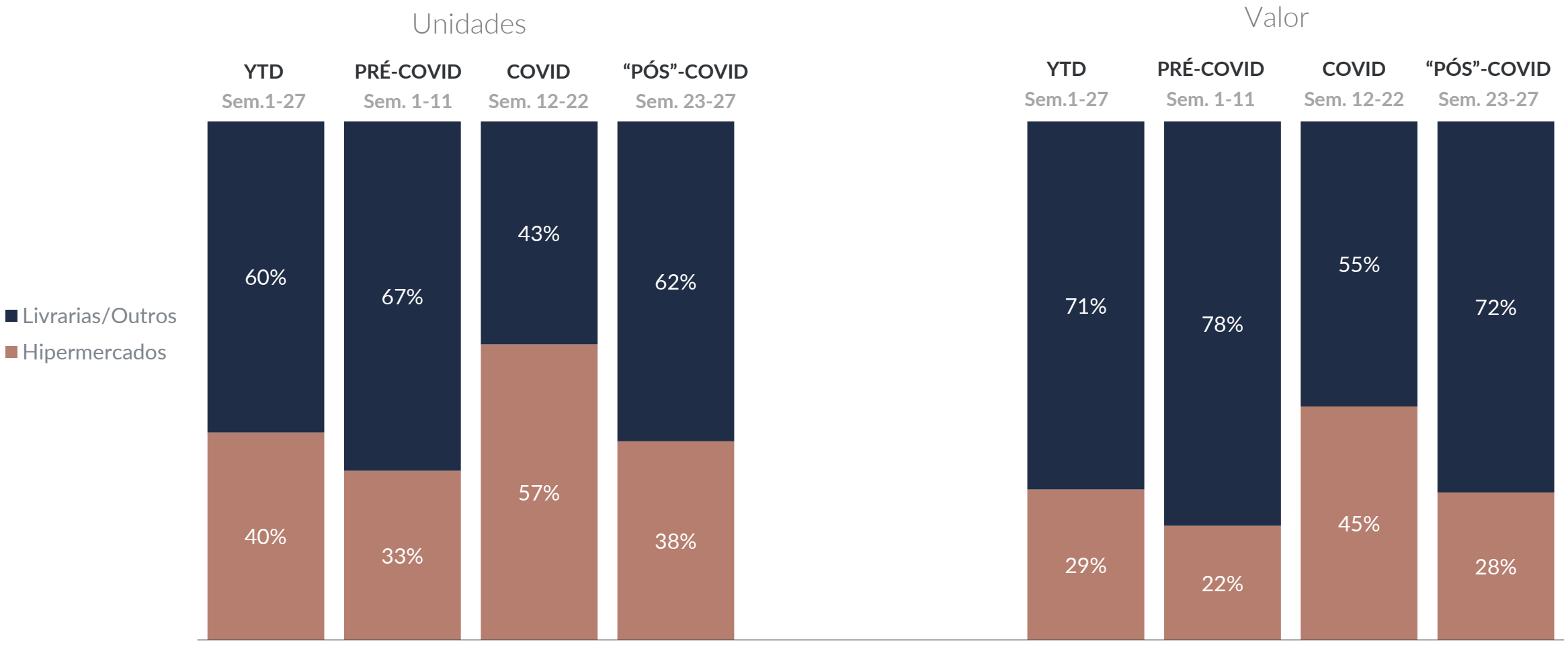

Fonte: Painel Retalhista de Livros da GfK Portugal

© GfK

Evolução Categorias nível 1

vs mesmo período 2019 (valor %)

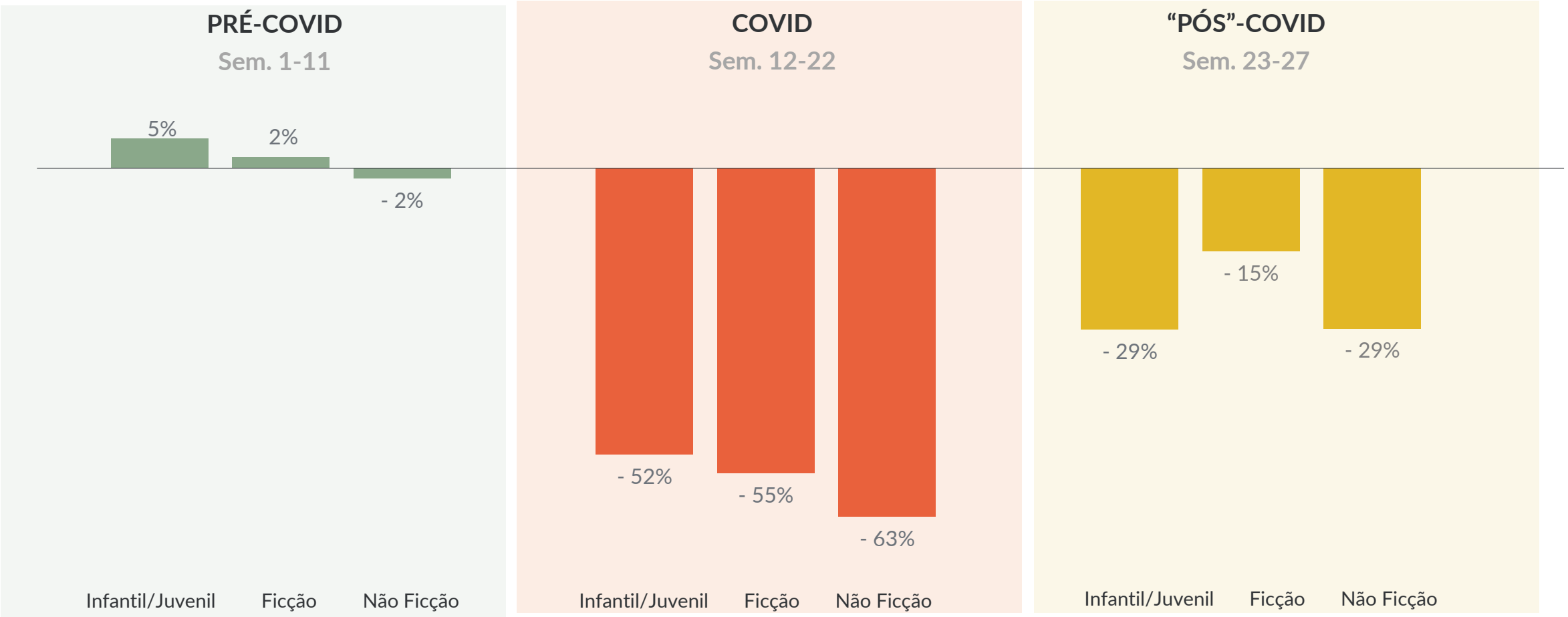

Fonte: Painel Retalhista de Livros da GfK Portugal

© GfK

Peso Categorias nível 1

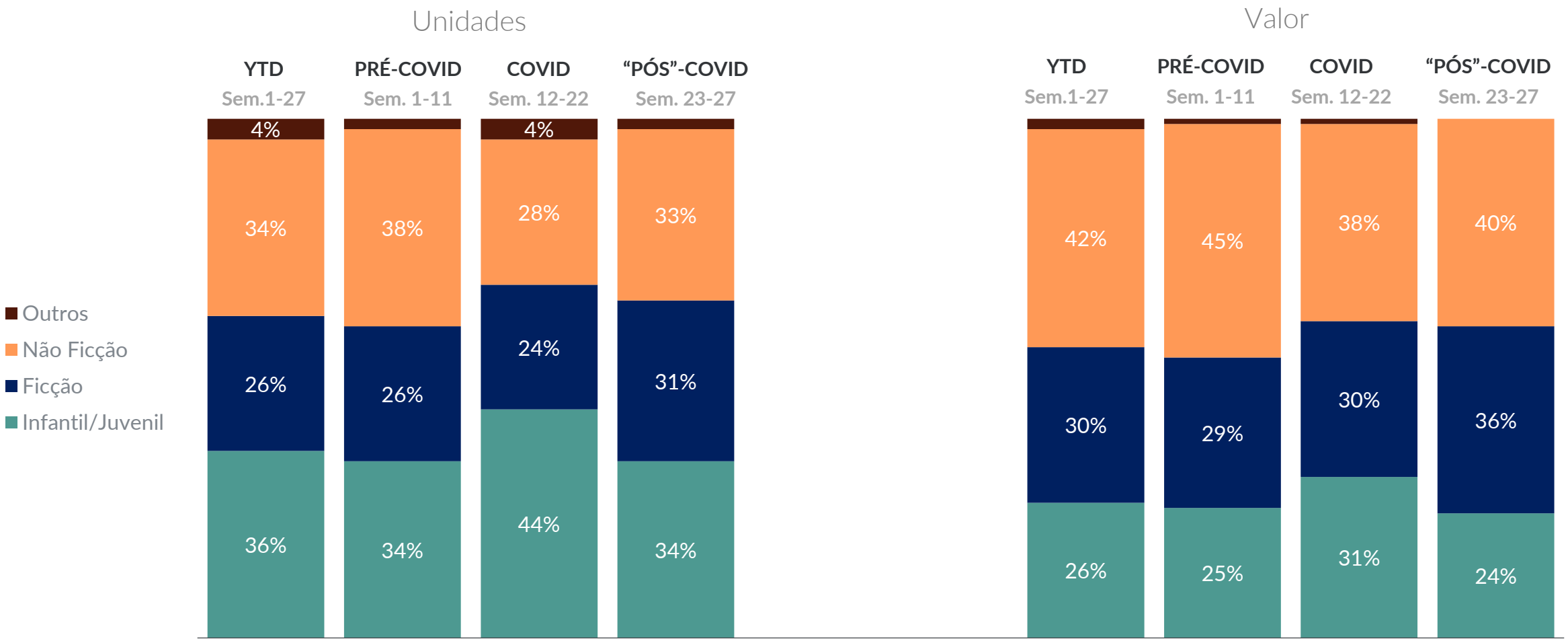

Fonte: Painel Retalhista de Livros da GfK Portugal

© GfK

Número de novidades

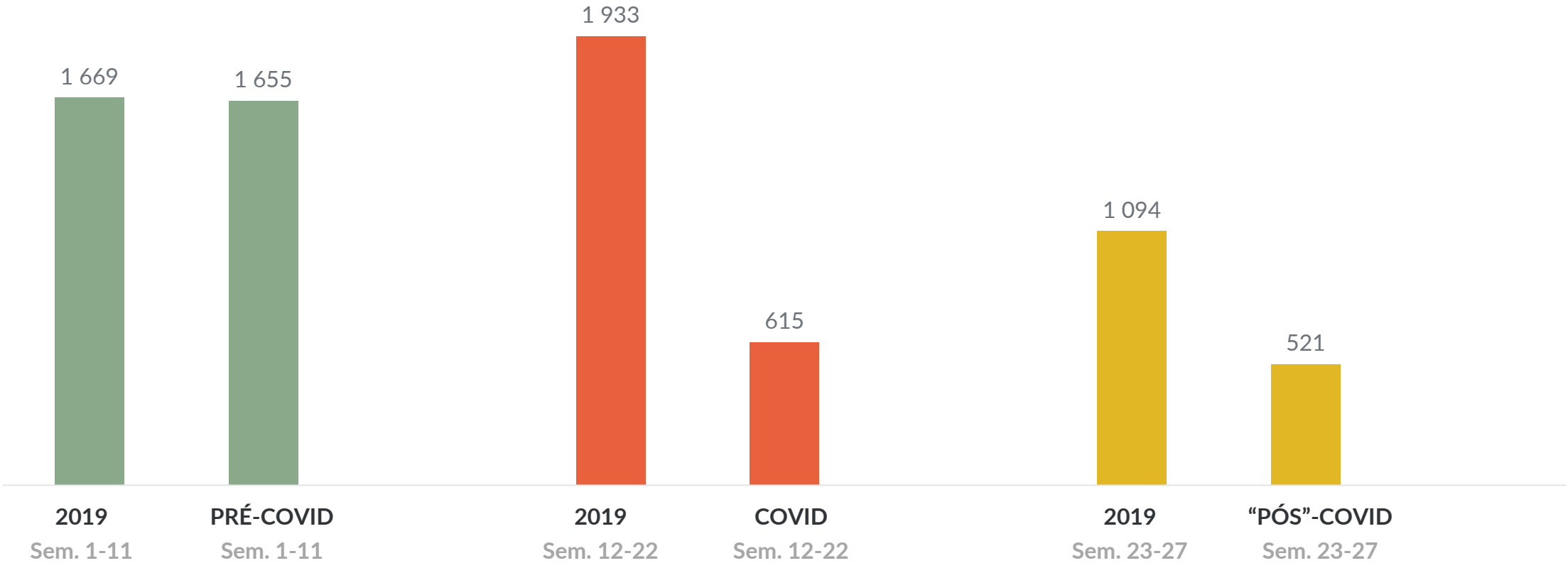

Fonte: Painel Retalhista de Livros da GfK Portugal

© GfK

Growth
from
Knowledge

Alguma questão
contacte a equipa GfK